



GOBIERNO DEL  
ESTADO DE CHIAPAS



SECRETARÍA  
DE EDUCACIÓN

SECRETARIA DE EDUCACION  
Coordinación General de Administración Federalizada  
Subdependencia: 2111120 2  
(Educación Federalizada)

# CUENTA PÚBLICA ESTATAL

INFORMACIÓN PRESUPUESTAL

INFORMACIÓN  
CORRESPONDIENTE AL  
SEGUNDO TRIMESTRE DEL 2016

**CONTENIDO**  
**(SUBSISTEMAS DE EGRESOS)**

**INTRODUCCIÓN**

**MARCO JURÍDICO**

**INSTRUCCIONES GENERALES**

**INFORMACIÓN CONAC**

**FPA (FOMATOS PRESUPUESTALES ARMONIZADOS)**

**INFORMACIÓN DE ANÁLISIS E INTEGRACIÓN**

- Aplicación del Presupuesto Total por Rubros
- Justificación e integración de las diferencias entre el presupuesto comprometido, devengado, ejercido y pagado
- Aplicación de los Recursos Provenientes del Gobierno Federal
- Aplicación del Presupuesto Federal Devengado por Fuente de Financiamiento y Capítulo de Gasto
- Aplicación del Presupuesto Estatal Devengado por Fuente de Financiamiento y Capítulo de Gasto
- Principales Adecuaciones al Presupuesto de Egresos
- Gasto del Sector Público Presupuestario en Clasificación Económica
- Razon del Avance % del Gasto del Sector Público Presupuestario en Clasificación Económica
- Análisis del Capítulo 4000.- Transferencias, Asignaciones, Subsidios y Otras Ayudas
- Análisis del Capítulo 7000.- Inversiones Financieras y Otras Provisiones
- Análisis del Capítulo 9000.- Deuda Pública (ADEFAS)

**CONTENIDO**  
**(SUBSISTEMAS DE EGRESOS)**

- Análisis de los Recursos Federales Por Programas Especiales y Fuente de Financiamiento
- **Información Ramo 33.- Aportaciones Federales para Entidades Federativas y Municipios**
- Fondo de Aportaciones para la Nómina Educativa y Gasto Operativo (FONE) Clasificación por Proyectos Estratégicos y Subfuente de Financiamiento
- Recursos para el pago de Interinatos de los niveles de Educación Elemental, Indígena, Primaria, Secundaria y Superior de Diversos Proyectos
- **Sistema Contable**
- Estado Analítico de Ingresos
- Endeudamiento Neto
- Intereses de la Deuda

---

# INFORMACIÓN PRESUPUESTAL

---

**INFORMACIÓN ARMONIZADA  
CONAC**





ESTADO ANALÍTICO DEL EJERCICIO DEL PRESUPUESTO DE EGRESOS CLASIFICACIÓN POR OBJETO DEL GASTO  
(CAPÍTULOS Y CONCEPTOS)  
DEL 1 DE ENERO AL 30 DE JUNIO DE 2016

(Pesos)

RPA-1

CAPS	CG	DESCRIPCIÓN	PRESUPUESTO DE EGRESOS				SUB EJERCICIO	
			APROBADO	AMPLIACIONES - REDUCCIONES	MODIFICADO	DEVENGADO		PAGADO
3900		Otros Servicios Generales.	272,259,481.26	393,651,727.90	665,911,209.16	469,972,785.90	469,972,785.90	195,938,423.26
4000		Transferencias, Asignaciones, Subsidios y Otras Ayudas.	90,470,584.26	73,304,042.02	153,774,626.28	36,507,513.18	36,507,513.18	117,267,113.10
4400		Ayudas Sociales.	80,470,584.26	73,304,042.02	153,774,626.28	36,507,513.18	36,507,513.18	117,267,113.10
7000		Inversiones Financieras y Otras Provisiones.	17,932,035.60	-17,932,035.60	0.00	0.00	0.00	0.00
7900		Provisiones para Contingencias y Otras Erogaciones Especiales.	17,932,035.60	-17,932,035.60	0.00	0.00	0.00	0.00
9000		Deuda Pública.	0.00	4,892,838.34	4,892,838.34	2,154,891.57	2,154,891.57	2,737,946.77
9900		Adeudos de Ejercicios Fiscales Anteriores (ADEFAS).	0.00	4,892,838.34	4,892,838.34	2,154,891.57	2,154,891.57	2,737,946.77
<b>TOTAL DEL GASTO:</b>			<b>13,832,964,115.67</b>	<b>487,094,716.66</b>	<b>14,290,056,832.33</b>	<b>4,816,952,975.41</b>	<b>4,816,748,547.11</b>	<b>9,473,105,856.92</b>

ESTADO ANALÍTICO DEL EJERCICIO DEL PRESUPUESTO DE EGRESOS CLASIFICACIÓN ECONÓMICA POR TIPO  
DE GASTO  
DEL 1 DE ENERO AL 30 DE JUNIO DE 2016

(Pesos)

RPA-2

CONCEPTO	PRESUPUESTO DE EGRESOS				PAGADO	SUBEJERCICIO
	APROBADO	AMPLIACIONES - REDUCCIONES	MODIFICADO	DEVENGADO		
<b>GASTO CORRIENTE</b>	13,832,964,115.67	457,094,716.66	14,290,058,832.33	4,816,952,975.41	4,816,748,547.11	9,473,105,856.92
<b>GASTO DE CAPITAL</b>	0.00	0.00	0.00	0.00	0.00	0.00
<b>AMORTIZACIÓN DE LA DEUDA Y DISMINUCIÓN DE PASIVOS</b>	0.00	0.00	0.00	0.00	0.00	0.00
<b>PENSIONES Y JUBILACIONES</b>	0.00	0.00	0.00	0.00	0.00	0.00
<b>PARTICIPACIONES</b>	0.00	0.00	0.00	0.00	0.00	0.00
<b>TOTAL DEL GASTO:</b>	13,832,964,115.67	457,094,716.66	14,290,058,832.33	4,816,952,975.41	4,816,748,547.11	9,473,105,856.92







GOBIERNO CONSTITUCIONAL DEL ESTADO DE CHIAPAS  
RAMO O DEPENDENCIA: Educación Federalizada

ESTADO ANALÍTICO DEL EJERCICIO DEL PRESUPUESTO DE EGRESOS EN CLASIFICACIÓN ADMINISTRATIVA/ORGANISMO  
DEL 1 DE ENERO AL 30 DE JUNIO DE 2016



RPA-3

(Pesos)

CONCEPTO	PRESUPUESTO DE EGRESOS						SUB EJERCICIO
	APROBADO	AMPLIACIONES - REDUCCIONES	MODIFICADO	DEVENGADO	PAGADO		
<b>TOTAL</b>	13,832,964,115.57	457,094,716.56	14,290,058,832.33	4,816,952,975.41	4,816,748,547.11	9,473,105,856.92	
<b>PODER EJECUTIVO</b>	13,832,964,115.57	457,094,716.56	14,290,058,832.33	4,816,952,975.41	4,816,748,547.11	9,473,105,856.92	
Educación Federalizada	13,832,964,115.57	457,094,716.56	14,290,058,832.33	4,816,952,975.41	4,816,748,547.11	9,473,105,856.92	



GOBIERNO CONSTITUCIONAL DEL ESTADO DE CHIAPAS  
RAMO O DEPENDENCIA: Educación Federalizada



ESTADO ANALÍTICO DEL EJERCICIO DEL PRESUPUESTO DE EGRESOS EN CLASIFICACIÓN  
ADMINISTRATIVA/PODERES  
DEL 1 DE ENERO AL 30 DE JUNIO DE 2016

(Pesos)

RPA-4

CONCEPTO	PRESUPUESTO DE EGRESOS						SUB EJERCICIO
	APROBADO	AMPLIACIONES -REDUCCIONES	MODIFICADO	DEVENGADO	PAGADO		
<b>TOTAL</b>	13,832,964,115.57	457,094,716.66	14,290,058,832.33	4,816,952,975.41	4,816,748,547.11	9,473,105,856.92	
<b>PODER EJECUTIVO</b>	13,832,964,115.57	457,094,716.66	14,290,058,832.33	4,816,952,975.41	4,816,748,547.11	9,473,105,856.92	
Educación Federalizada	13,832,964,115.57	457,094,716.66	14,290,058,832.33	4,816,952,975.41	4,816,748,547.11	9,473,105,856.92	
<b>PODER LEGISLATIVO</b>	0.00	0.00	0.00	0.00	0.00	0.00	
PODER JUDICIAL	0.00	0.00	0.00	0.00	0.00	0.00	
<b>ORGANOS AUTONOMOS</b>	0.00	0.00	0.00	0.00	0.00	0.00	



GOBIERNO CONSTITUCIONAL DEL ESTADO DE CHIAPAS  
RAMO O DEPENDENCIA: Educación Federalizada



ESTADO ANALÍTICO DEL EJERCICIO DEL PRESUPUESTO DE EGRESOS EN CLASIFICACIÓN ADMINISTRATIVA/ENTIDADES

DEL 1 DE ENERO AL 30 DE JUNIO DE 2016

(Pesos)

RPA-5

CONCEPTO	PRESUPUESTO DE EGRESOS				SUB EJERCICIO
	APROBADO	AMPLIACIONES -REDUCCIONES	MODIFICADO	DEVENGADO	
ENTIDADES PARAESTATALES Y FIDEICOMISOS NO EMPRESARIALES Y NO FINANCIEROS					
INSTITUCIONES PÚBLICAS DE SEGURIDAD SOCIAL					
ENTIDADES PARAESTATALES EMPRESARIALES NO FINANCIERAS CON PARTICIPACION ESTATAL MAYORITARIA					

NO APLICA

NO APLICA

NO APLICA

ESTADO ANALÍTICO DEL EJERCICIO DEL PRESUPUESTO DE EGRESOS CLASIFICACIÓN FUNCIONAL (FINALIDAD Y FUNCIÓN)  
DEL 1 DE ENERO AL 30 DE JUNIO DE 2016

(Pesos)

RPA-6

FI	FU	CONCEPTO	EGRESOS				PAGADO	SUB EJERCICIO
			APROBADO	AMPLIACIONES - REDUCCIONES	MODIFICADO	DEVENGADO		
2		Desarrollo Social	13,832,964,115.67	452,201,878.32	14,285,165,993.99	4,814,798,083.84	4,814,593,655.54	9,470,367,910.15
	2.5	Educación	13,832,964,115.67	452,201,878.32	14,285,165,993.99	4,814,798,083.84	4,814,593,655.54	9,470,367,910.15
4		Otras no Clasificadas en Funciones Anteriores	0.00	4,892,838.34	4,892,838.34	2,154,891.57	2,154,891.57	2,737,946.77
	4.4	ADEFAS	0.00	4,892,838.34	4,892,838.34	2,154,891.57	2,154,891.57	2,737,946.77
<b>TOTAL DEL GASTO:</b>			<b>13,832,964,115.67</b>	<b>457,094,716.66</b>	<b>14,290,058,832.33</b>	<b>4,816,952,975.41</b>	<b>4,816,748,547.11</b>	<b>9,473,105,856.92</b>

**GOBIERNO DEL ESTADO DE CHIAPAS**  
**RAMO O DEPENDENCIA: Educación Federalizada**  
**GASTO POR CATEGORIA PROGRAMATICA**  
**DEL 1 DE ENERO AL 30 DE JUNIO DE 2016**

(Pesos)

RPA-7

CONCEPTO	PRESUPUESTO DE EGRESOS					SUREJERCICIO
	APROBADO	AMPLIACIONES - REDUCCIONES	MODIFICADO	DEVENGADO	PAGADO	
<b>Programas</b>	13,832,964,115.67	452,201,878.32	14,285,165,993.99	4,814,798,083.84	4,814,593,655.54	9,470,367,910.15
Subsidios: Sector Social y Privado o Entidades Federativas y Municipios	0.00	0.00	0.00	0.00	0.00	0.00
Otros Subsidios	0.00	0.00	0.00	0.00	0.00	0.00
Sujetos a Reglas de Operación	0.00	0.00	0.00	0.00	0.00	0.00
<b>Desempeño de las Funciones</b>	13,832,964,115.67	452,201,878.32	14,285,165,993.99	4,814,798,083.84	4,814,593,655.54	9,470,367,910.15
Específicas	0.00	0.00	0.00	0.00	0.00	0.00
Funciones de las Fuerzas Armadas (Únicamente Gobierno Federal)	0.00	0.00	0.00	0.00	0.00	0.00
Planeación, seguimiento y evaluación de políticas públicas	0.00	0.00	0.00	0.00	0.00	0.00
Prestación de Servicios Públicos	13,832,964,115.67	452,201,878.32	14,285,165,993.99	4,814,798,083.84	4,814,593,655.54	9,470,367,910.15
Promoción y fomento	0.00	0.00	0.00	0.00	0.00	0.00
Provisión de Bienes Públicos	0.00	0.00	0.00	0.00	0.00	0.00
Proyectos de inversión	0.00	0.00	0.00	0.00	0.00	0.00
Regulación y supervisión	0.00	0.00	0.00	0.00	0.00	0.00
<b>Administrativos y de Apoyo</b>	0.00	0.00	0.00	0.00	0.00	0.00
Apoyo a la función pública y al mejoramiento de la gestión	0.00	0.00	0.00	0.00	0.00	0.00
Apoyo al proceso presupuestario y para mejorar la eficiencia institucional	0.00	0.00	0.00	0.00	0.00	0.00
Operaciones ajenas	0.00	0.00	0.00	0.00	0.00	0.00
<b>Compromisos</b>	0.00	0.00	0.00	0.00	0.00	0.00
Desastres Naturales	0.00	0.00	0.00	0.00	0.00	0.00
Obligaciones de cumplimiento de resolución jurisdiccional	0.00	0.00	0.00	0.00	0.00	0.00
<b>Obligaciones</b>	0.00	0.00	0.00	0.00	0.00	0.00
Aportaciones a fondos de estabilización	0.00	0.00	0.00	0.00	0.00	0.00
Aportaciones a fondos de inversión y reestructura de pensiones	0.00	0.00	0.00	0.00	0.00	0.00
Aportaciones a la seguridad social	0.00	0.00	0.00	0.00	0.00	0.00
Pensiones y jubilaciones	0.00	0.00	0.00	0.00	0.00	0.00
<b>Programas de Gasto Federalizado (Gobierno Federal)</b>	0.00	0.00	0.00	0.00	0.00	0.00
Gasto Federalizado	0.00	0.00	0.00	0.00	0.00	0.00
Participaciones a entidades federativas y municipios	0.00	0.00	0.00	0.00	0.00	0.00
Costo financiero, deuda o apoyos a deudores y ahorradores de la banca	0.00	0.00	0.00	0.00	0.00	0.00
<b>Adeudos de ejercicios fiscales anteriores</b>	0.00	4,892,838.34	4,892,838.34	2,154,891.57	2,154,891.57	2,737,946.77
	0.00	4,892,838.34	4,892,838.34	2,154,891.57	2,154,891.57	2,737,946.77
<b>TOTAL DEL GASTO:</b>	13,832,964,115.67	457,094,716.66	14,290,058,832.33	4,816,952,975.41	4,816,748,647.11	9,473,105,856.92

ESTADO ANALÍTICO DEL EJERCICIO DEL PRESUPUESTO DE EGRESOS CLASIFICACIÓN POR UNIDAD RESPONSABLE

DEL 1 DE ENERO AL 30 DE JUNIO DE 2016  
(Pesos)

RPA-8

UR	CONCEPTO	EGRESOS					SUB EJERCICIO
		APROBADO	AMPLIACIONES - REDUCCIONES	MODIFICADO	DEVENGADO	PAGADO	
01	Departamento de Desarrollo Social	26,948,580.00	21,048.00	26,969,628.00	24,662.00	24,662.00	26,944,946.00
02	Departamento de Libros de Texto	1,701,931.00	0.00	1,701,931.00	200,811.72	142,142.56	1,501,119.28
03	Subsecretaría de Planeación Educativa	5,197,423.81	0.00	5,197,423.81	1,795,804.27	1,795,804.27	3,401,619.54
04	Dirección de Educación Elemental	2,325,816,956.88	33,235,035.35	2,359,051,992.23	775,177,577.29	775,177,577.29	1,583,874,414.94
05	Dirección de Educación Indígena	2,989,007,622.12	6,150,201.08	2,995,157,823.20	959,571,999.54	959,571,999.54	2,035,585,823.66
06	Dirección de Educación Primaria	4,665,098,036.40	4,204,568.02	4,669,302,604.42	1,470,390,866.82	1,470,388,218.50	3,198,911,747.60
07	Dirección de Educación Secundaria y Superior	2,915,287,498.93	13,256,031.33	2,928,543,470.26	930,877,784.90	930,877,784.90	1,997,665,665.36
08	Dirección de Planeación Educativa	461,417.32	0.00	461,417.32	17,252.00	17,252.00	444,165.32
09	Dirección de Programación y Presupuesto	8,030,628.55	0.00	8,030,628.55	10,170.00	10,170.00	8,020,458.55
10	Dirección de Recursos Financieros	989,735,590.78	399,148,138.88	1,388,883,719.66	677,587,234.02	677,465,493.21	711,296,485.04
11	Dirección de Servicios Regionales	5,678,519.88	0.00	5,678,519.88	1,298,822.85	1,277,442.82	4,379,697.03
15	Coordinación Estatal de Formación Continua de Maestros en Servicio	0.00	1,079,694.00	1,079,694.00	0.00	0.00	1,079,694.00

TOTAL DEL GASTO:

13,832,964,116.67

467,094,716.66

14,290,058,832.33

4,316,952,975.41

4,816,748,647.11

9,473,105,856.92



ESTADO ANALÍTICO DEL EJERCICIO DEL PRESUPUESTO DE EGRESOS CLASIFICACIÓN POR DISTRIBUCIÓN  
GEOGRÁFICA

DEL 1 DE ENERO AL 30 DE JUNIO DE 2016

(Pesos)

RPA-9

CLAVE	NO.	CONCEPTO	PRESUPUESTO DE EGRESOS				SUB EJERCICIO	
			APROBADO	AMPLIACIONES - REDUCCIONES	MODIFICADO	DEVENGADO		PAGADO
000	000	Cobertura Estatal	13,730,783,603.70	457,056,111.67	14,237,839,715.37	4,801,330,856.72	4,801,129,530.42	9,438,508,756.65
901	I	Metropolitana	35,695,342.01	0.00	35,695,342.01	11,980,294.29	11,980,294.29	23,715,047.72
910	X	Socconusco	16,485,169.96	36,604.99	16,523,774.95	3,641,722.40	3,641,722.40	12,882,052.55
<b>TOTAL DEL GASTO:</b>			<b>13,832,964,115.67</b>	<b>457,094,716.66</b>	<b>14,290,058,832.33</b>	<b>4,816,952,975.41</b>	<b>4,816,748,547.11</b>	<b>9,473,105,856.92</b>

---

# INFORMACIÓN DE INTEGRACIÓN Y ANÁLISIS

---



**APLICACIÓN DEL PRESUPUESTO TOTAL POR RUBROS**  
Del 1 de Enero al 30 de Junio del 2016

**211120 2 EDUCACION FEDERALIZADA**

CONCEPTO	PRESUPUESTO DE EGRESOS					PAGADO
	APROBADO ANUAL	MODIFICADO	COMPROMETIDO	DEVENGADO	EJERCIDO	
<b>RECURSOS PRESUPUESTARIOS</b>						
1000 Servicios Personales	13,153,854,611.10	13,144,659,369.40	4,230,888,492.38	4,230,792,079.23	4,230,792,079.23	4,230,792,079.23
2000 Materiales y Suministros	116,437,658.03	106,435,534.64	9,483,450.82	9,483,450.82	9,483,450.82	9,483,450.82
3000 Servicios Generales	484,269,226.68	880,296,463.67	538,025,196.61	537,862,886.68	537,862,886.68	537,830,604.65
4000 Transferencias, Asignaciones, Subsidios y Otras Ayudas	80,470,584.26	153,774,626.28	36,507,513.18	36,507,513.18	36,507,513.18	36,507,513.18
5000 Bienes Muebles, Inmuebles e Intangibles						
7000 Inversiones Financieras y Otras Provisiones	17,932,035.60	4,892,838.34	2,315,068.84	2,154,891.57	2,154,891.57	2,154,891.57
9000 Deuda Pública						
<b>Subtotal</b>	<b>13,832,964,115.67</b>	<b>14,290,058,832.33</b>	<b>4,817,219,721.83</b>	<b>4,816,952,975.41</b>	<b>4,816,800,821.48</b>	<b>4,816,748,547.11</b>
<b>RECURSOS PROPIOS</b>						
1000 Servicios Personales						
2000 Materiales y Suministros						
3000 Servicios Generales						
4000 Transferencias, Asignaciones, Subsidios y Otras Ayudas						
<b>Subtotal</b>						
<b>RECURSOS AJENOS</b>						
1000 Servicios Personales						
2000 Materiales y Suministros						
3000 Servicios Generales						
4000 Transferencias, Asignaciones, Subsidios y Otras Ayudas						
<b>Subtotal</b>						
<b>RECURSOS FEDERALES NO PRESUPUESTARIOS</b>						
1000 Servicios Personales						
2000 Materiales y Suministros						
3000 Servicios Generales						
4000 Transferencias, Asignaciones, Subsidios y Otras Ayudas						
<b>Subtotal</b>						
<b>TOTAL</b>	<b>13,832,964,115.67</b>	<b>14,290,058,832.33</b>	<b>4,817,219,721.83</b>	<b>4,816,952,975.41</b>	<b>4,816,800,821.48</b>	<b>4,816,748,547.11</b>

*[Firma]*

MTRD. CESAR RENE ESTRADA CASTELLANOS  
COORDINADOR GENERAL DE ADMINISTRACION FEDERALIZADA

*[Firma]*

C. JORGE HERBERTO OLTRA PANIAGUA  
DIRECTOR DE RECURSOS, FINANCIEROS

**JUSTIFICACIÓN E INTEGRACIÓN DE LAS DIFERENCIAS ENTRE EL PRESUPUESTO COMPROMETIDO, DEVENGADO, EJERCIDO Y PAGADO**

Del 1 de Enero al 30 de Junio del 2016

**2111120 2 EDUCACION FEDERALIZADA**

1).- Al cierre del mes de junio existe una diferencia entre el Comprometido y el Devengado por la cantidad de **\$ 266,746.42, correspondiente a los Capítulos: 1000, 3000 y 9000, de acuerdo a lo siguiente:**

<b>CAPITULO 1000 SERVICIOS PERSONALES</b>	<b>96,413.15</b>	Corresponde al registro del pago de la aportaciones patronal de las Cuotas para el Seguro de Vida que por error no se llevo a las siguientes fases del gasto
<b>CAPITULO 3000 SERVICIOS GENERALES</b>	<b>10,156.00</b>	Los pagos que se efectuaron en partidas presupuestarias de este capitulo fueron registrados a traves del SIAHE en dos pasos, de los cuales el primero fue realizado a finales del mes de junio, y debido a los tiempos del cierre mensual el segundo paso se efectuó en el mes de julio.
<b>CAPITULO 9000 DEUDA PUBLICA</b>	<b>160,177.27</b>	Se realizó reintegro a finales del mes de junio, por lo cual generó la diferencia, al siguiente mes se capturó en forma normal.
<b>TOTAL</b>	<b>266,746.42</b>	

2).- La diferencia entre el Presupuesto Devengado y el Presupuesto Ejercido es por la cantidad de **\$ 152,153.93** la cual esta identificada en el capitulo 3000 .

<b>CAPITULO 3000 SERVICIOS GENERALES</b>	<b>152153.93</b>	Los pagos que se efectuaron en partidas presupuestarias de este capitulo fueron registrados a traves del SIAHE en dos pasos, de los cuales el primero fue realizado a finales del mes de junio, y debido a los tiempos del cierre mensual el segundo paso se efectuó en el mes de julio.
<b>TOTAL</b>	<b>152,153.93</b>	

3).- Al cierre del mes de junio las cifras entre el Presupuesto Ejercido y el Presupuesto Pagado existe diferencia de **\$ 52,274.37** en los capitulos 2000 y 3000.

<b>CAPITULO 2000 MATERIALES Y SUMINISTROS</b>	<b>19,992.34</b>	Los pagos que se efectuaron en partidas presupuestarias de este capitulo fueron registrados a traves del SIAHE en dos pasos, de los cuales el primero fue realizado a finales del mes de junio, y debido a los tiempos del cierre mensual el segundo paso se efectuó en el mes de julio.
<b>CAPITULO 3000 SERVICIOS GENERALES</b>	<b>32,282.03</b>	Los pagos que se efectuaron en partidas presupuestarias de este capitulo fueron registrados a traves del SIAHE en dos pasos, de los cuales el primero fue realizado a finales del mes de junio, y debido a los tiempos del cierre mensual el segundo paso se efectuó en el mes de julio.
<b>TOTAL</b>	<b>52,274.37</b>	

C.P. JORGE HERIBERTO OLIVERA PANIAGUA  
DIRECTOR DE RECURSOS FINANCIEROS

MTRO. CESAR RENE ESTRADA CASTELLANOS  
COORDINADOR GENERAL DE ADMINISTRACIÓN  
FEDERALIZADA

**APLICACIÓN DE LOS RECURSOS PROVENIENTES DEL GOBIERNO FEDERAL**

Del 1 de Enero al 30 de Junio del 2016

**2111120 2 EDUCACION FEDERALIZADA**

RUBRO / FUENTE DE FINANCIAMIENTO / PROGRAMA Y/O FONDO	PRESUPUESTO DE EGRESOS		
	APROBADO ANUAL	MODIFICADO	DEVENGADO
<b>TOTAL</b>	<b>13,815,259,792.70</b>	<b>14,272,354,509.36</b>	<b>4,811,577,604.71</b>
<b>PARTICIPACIONES Y APORTACIONES FEDERALES</b>			
<b>Participaciones a Entidades Federativas (Ramo 28)</b>	<b>472,184,407.70</b>	<b>868,836,135.60</b>	<b>476,596,312.64</b>
5811 Fondo General de Participaciones	459,643,863.36	856,295,591.26	474,442,231.07
5813 Participación por Impuestos Especiales	12,540,544.34	12,540,544.34	2,154,081.57
<b>Aportaciones Federales para Entidades Federativas y Municipios (Ramo 33)</b>	<b>13,343,075,385.00</b>	<b>13,352,439,375.74</b>	<b>4,315,012,606.61</b>
5821 Fondo de Aportaciones para la Nomina Educativa y Gasto Operativo (FONE)	13,343,075,385.00	13,352,439,375.74	4,315,012,606.61
<b>TRANSFERENCIAS, ASIGNACIONES, SUBSIDIOS Y OTRAS AYUDAS</b>			
<b>Otros Subsidios</b>		<b>51,078,998.02</b>	<b>19,968,685.46</b>
5933 Otros subsidios		51,078,998.02	19,968,685.46



C.F. JORGE HERIBERTO OLTRA PANIAGUA  
DIRECTOR DE RECURSOS FINANCIEROS




MITRO-CÉSAR RENE ESTRADA  
CASTELLANOS  
COORDINADOR GENERAL DE  
ADMINISTRACIÓN FEDERALIZADA

**APLICACIÓN DEL PRESUPUESTO FEDERAL DEVENGADO POR FUENTE DE FINANCIAMIENTO Y CAPITULO DE GASTO**  
Del 1 de Enero al 30 de Junio del 2016

**2111120 2 EDUCACION FEDERALIZADA**

FUENTE DE FINANCIAMIENTO	CAPITULO DE GASTO										TOTAL	
	1000	2000	3000	4000	5000	6000	7000	8000	9000			
<b>TOTAL</b>	4,230,792,079.23	9,359,757,631	537,767,862.31	31,503,013.97					2,154,891.57			4,811,577,804.71
<b>PARTICIPACIONES A ENTIDADES FEDERATIVAS (RAMO 28)</b>	1,761,834.17		488,510,158.90	4,170,238.00					2,154,891.57			476,558,312.64
5511 Fondo General de Participaciones	1,761,834.17		488,510,158.90	4,170,238.00					2,154,891.57			
5813 Participación por Impuestos Especiales												
<b>RAMO GENERAL 33</b>	4,229,030,245.06	9,359,757,631	55,257,703.41	7,354,090.51	0.00	0.00	0.00	0.00	810.00			4,315,012,606.61
5821 Fondo de Aportaciones para la Normativa Educativa y Gasto Operativo (FONE)	4,229,030,245.06	9,359,757,631	55,257,703.41	7,354,090.51					810.00			4,315,012,606.61
<b>RECURSOS FEDERALES POR CONVENIOS Y TRANSFERENCIAS</b>	0.00	0.00	0.00	19,968,685.48	0.00	0.00	0.00	0.00				19,968,685.48
<b>TRANSFERENCIAS, ASIGNACIONES, SUBSIDIOS Y OTRAS AYUDAS</b>				19,968,685.48								
5923 Otros Subsidios				19,968,685.48								19,968,685.48



C.F. JORGE PERIBERTO OLTRA PANIAGUA  
DIRECTOR DE RECURSOS FINANCIEROS



MTR. CESAR RENE ESTRADA CASTELLANOS  
COORDINADOR GENERAL DE ADMINISTRACIÓN FEDERALIZADA

APLICACIÓN DEL PRESUPUESTO ESTATAL DEVENGADO POR FUENTE DE FINANCIAMIENTO Y CAPITULO DE GASTO

Del 1 de Enero al 30 de Junio del 2016

FUENTE DE FINANCIAMIENTO	CAPITULO DE GASTO										TOTAL	
	1000	2000	3000	4000	5000	6000	7000	8000	9000	9100		
TOTAL		123,693.19	247,178.30	5,004,499.21								5,375,370.70
RECURSOS FISCALES		123,693.19	247,178.30	5,004,499.21								5,375,370.70
1.1.01 Ingresos Estatales	0.00	123,693.19	247,178.30	5,004,499.21	0.00	0.00	0.00	0.00	0.00	0.00	0.00	5,375,370.70

*[Handwritten signature]*

C.P. JOSE HERIBERTO OLIVERA PANIAGUA  
 DIRECTOR DE RECURSOS FINANCIEROS

MITO. CESAR RENE ESTRADA CASTELLANOS  
 COORDINADOR GENERAL DE ADMINISTRACION FEDERALIZADA

**PRINCIPALES ADECUACIONES AL PRESUPUESTO DE EGRESOS**  
Del 1 de Enero al 30 de Junio del 2016

2111120 2 EDUCACION FEDERALIZADA						HOJA:
PRESUPUESTO DE EGRESOS						
AMPLIACIONES / REDUCCIONES		MODIFICADO	DEVENGADO	APROBADO ANUAL	VARIACION EN RELACION AL:	
1	2	3	4	5 = 4-1	%	SUBEJERCICIO
13,832,964,115.67	457,094,716.66	14,290,058,832.33	4,816,952,975.41	(9,016,011,140.26)	-65.2	9,473,105,856.92

**Razón de la Variación del Presupuesto Devengado en Relación al Aprobado Anual**

La variación que existe entre el Presupuesto Devengado con el Aprobado Anual, se debe principalmente a que la Secretaría de Educación Pública (SEP) no ha sido puntual en dar a conocer los pagos de sueldos y aportaciones patronales que efectúa a través del FONE Servicios Personales, tal y como se establece en los Lineamientos para el registro presupuestario y contable de los recursos del Fondo de Aportaciones para la Nómina Educativa y Gasto Operativo, al cierre del mes de junio la SEP comunicó a la Secretaría de Educación de Chiapas únicamente las erogaciones de los recursos del ID13 FONE Servicios Personales hasta el mes de abril del año en curso, así como también en lo que corresponde a materiales y suministros no se han efectuado compras debido a que no está operando el Comité de Adquisiciones del Gobierno del Estado; los siguientes proyectos son los que tienen mayor impacto presupuestal:

**Proyecto Institucional:**

- \* Centros de desarrollo infantil
- \* centros de atención múltiple
- \* Educación física en primaria
- \* Preescolar Indígena
- \* Primaria General
- \* Primaria Indígena
- \* Secundaria Técnica
- \* Secundaria General
- \* Normal Rural
- \* Unidad de servicios de apoyos a la Educación regular
- \* Administración central
- \* Preescolar General

**Razón del Subejercicio**

El subejercicio de 9,473,105,856.92; es el resultado del Presupuesto Modificado al periodo que se informa con relación al Presupuesto Devengado y que se integra de la siguiente manera: Disponible Presupuestario por un monto de 9,299,483,784.61 y recursos No Liberados por la cantidad de 173,355,325.89, así también la cantidad de 266,746.42, diferencia entre el Presupuesto Comprometido y el Presupuesto Devengado. Es importante mencionar que el Disponible Presupuestario se debe en gran parte a las asignaciones adicionales al presupuesto, a la integración de los expedientes para los procesos licitatorios de gastos de operación para los recursos destinados a las escuelas; los recursos ejercidos de servicios personales de sueldos y salarios correspondientes a febrero y marzo, no se han capturado en el SIHAE ya que a la fecha no se ha recibido dicha información, afectando todos los programas de los diferentes niveles. Educación Básica: Preescolar, primaria, secundaria, educación superior, administración central, supervisiones, centros de desarrollo, albergues, internados, normales.



**PRINCIPALES ADECUACIONES AL PRESUPUESTO DE EGRESOS**  
Del 1 de Enero al 30 de Junio del 2016


2111120 2 EDUCACION FEDERALIZADA						HOJA:
PRESUPUESTO DE EGRESOS			VARIACION EN RELACION AL:			
APROBADO ANUAL	AMPLIACIONES / REDUCCIONES	MODIFICADO	DEVENGADO	APROBADO ANUAL	%	SUB EJERCICIO
1	2	3	4	5 = 4-1		6 = 3-4
13,832,964,115.67	457,094,716.66	14,290,058,832.33	4,816,952,975.41	(9,016,011,140.26)	-65.2	9,473,105,856.92


Integración del Disponible Presupuestario por Fuente de Financiamiento

Recursos Fiscales:	11,991,952.27
Impuestos, Aportaciones de Seguridad Social, Contribuciones de Mejoras, Derechos, Productos y Aprovechamientos	11,991,952.27
Ingresos Estatales	
* Ingresos Estatales	11,991,952.27
Recursos Federales:	
Participaciones y aportaciones	9,287,491,832.34
Participaciones Fiscales Federales	9,287,491,832.34
* Fondo General de participaciones	214,754,421.63
* Participación por Impuestos Especiales	10,386,462.77
* Fondo de aportaciones para la nómina educativa y gasto operativo (FONE)	9,031,240,635.38
* Otros Subsidios	31,110,312.56
<b>TOTAL:</b>	<b>9,299,483,784.61</b>

Integración del Disponible Presupuestario por Capítulo de Gasto

1000 - Servicios Personales	8,746,671,938.46
2000 - Materiales y suministros	96,852,083.82
3000 - Servicios Generales	341,854,350.60
4000 - Transferencias, Asignaciones, Subsidios y O.A	111,627,642.23
9000 - Adelfas	2,577,769.50
<b>TOTAL:</b>	<b>9,299,483,784.61</b>

  
C.P. JORGE HERIBERTO OLTRA PANIAGUA  
DIRECTOR DE RECURSOS FINANCIEROS

  
MTRO. CESAR RENE DRADA CASTELLANOS  
COORDINADOR GENERAL DE ADMINISTRACIÓN FEDERALIZADA

**GASTO DEL SECTOR PÚBLICO PRESUPUESTARIO EN CLASIFICACIÓN ECONOMICA**

**INFORME DE AVANCE DE GESTIÓN FINANCIERA**

Del 1 de Enero al 30 de Junio del 2016

**211120 2 EDUCACION FEDERALIZADA**

CONCEPTO / CAPÍTULO DE GASTO	PRESUPUESTO DE EGRESOS				AVANCE % DEL DEVENGADO EN RELACIÓN AL:		
	APROBADO ANUAL 1	MODIFICADO 2	MINISTRADO 3	DEVENGADO 4	1	2	3
<b>TOTAL</b>	13,832,984,116.67	14,290,060,832.33	7,454,050,094.08	4,816,952,975.41	34.8	33.7	64.6
<b>GASTO PROGRAMABLE</b>	13,832,984,116.67	14,285,165,993.99	7,449,157,255.74	4,814,798,083.84	34.8	33.7	64.6
<b>GASTO CORRIENTE</b>	1,007,139,989.47	1,433,990,688.59	874,706,821.11	679,376,113.04	67.5	47.4	77.7
1000 Servicios Personales	720,279,227.14	710,800,985.12	282,571,059.45	196,663,456.94	N/A	27.7	69.5
Gasto de Operación	263,174,016.66	669,213,005.40	542,483,974.46	478,687,748.90	181.9	71.5	88.2
2000 Materiales y Suministros	37,186,024.33	27,195,943.33	16,453,323.45	2,183,909.71	5.9	8.0	13.3
3000 Servicios Generales	225,987,982.33	642,017,062.07	526,030,651.01	476,503,839.19	210.9	74.2	90.6
Otros Erogaciones	23,686,746.67	53,968,698.07	49,251,787.20	4,024,907.20	17.0	7.5	8.2
4000 Transferencias, Asignaciones, Subsidios y Otras Ayudas	5,754,710.07	53,968,698.07	49,251,787.20	4,024,907.20	69.9	7.5	8.2
7000 Inversiones Financieras y Otras Provisiones	17,932,035.60						
8000 Participaciones y Aportaciones (Aportaciones y Convenios)							
<b>GASTO DE CAPITAL</b>	12,825,824,126.20	12,851,175,305.40	6,574,450,434.63	4,135,421,970.80	32.2	32.2	62.9
<b>Inversión Pública</b>							
1000 Servicios Personales							
2000 Materiales y Suministros							
3000 Servicios Generales							
4000 Transferencias, Asignaciones, Subsidios y Otras Ayudas							
5000 Bienes Mueble, Inmuebles e Intangibles							
6000 Inversión Pública							
7000 Inversiones Financieras y Otras Provisiones							
8000 Participaciones y Aportaciones (Aportaciones y Convenios)							
<b>Capital Humano</b>	12,825,824,126.20	12,851,175,305.40	6,574,450,434.63	4,135,421,970.80	32.2	32.2	62.9
1000 Servicios Personales	12,433,575,363.96	12,433,850,364.28	6,389,406,214.91	4,034,128,622.29	32.4	32.4	63.1
2000 Materiales y Suministros	79,251,633.70	79,239,591.31	38,846,156.83	7,289,541.11	9.2	9.2	18.3
3000 Servicios Generales	236,251,234.35	236,279,401.60	91,172,871.75	61,511,201.42	25.8	25.8	75.8
4000 Transferencias, Asignaciones, Subsidios y Otras Ayudas	74,715,874.19	99,805,928.21	64,025,191.14	32,482,605.98	43.5	32.5	50.7
<b>GASTO NO PROGRAMABLE</b>	0.00	4,892,838.34	4,892,838.34	2,154,891.57	44.0	44.0	44.0
8000 Participaciones a Municipios							
Transacciones de la Deuda Pública / Costo Financiero	0.00	409,829.44	409,829.44	810.00		0.2	0.2
7000 Inversiones Financieras y Otras Provisiones		409,829.44	409,829.44	810.00		0.2	0.2
9000 Deuda Pública							
9000 ADEFAS		4,483,008.90	4,483,008.90	2,154,081.57	N/A	48.0	48.0

*[Signature]*  
 CIP JORGE HENRIQUE OLTRA PANIAGUA  
 DIRECTOR DE RECURSOS FINANCIEROS

*[Signature]*  
 MITRO. CESAR RENE ESTRADA CASTELLANOS  
 COORDINADOR GENERAL DE ADMINISTRACION FEDERALIZADA




**RAZÓN DEL AVANCE % DEL GASTO DEL SECTOR PÚBLICO PRESUPUESTARIO EN CLASIFICACIÓN ECONÓMICA**  
**INFORME DE AVANCE DE GESTIÓN FINANCIERA**  
Del 1 de Enero al 30 de Junio del 2016


**2111120 2 EDUCACION FEDERALIZADA**

**Razón del Avance % del Presupuesto Devengado en relación al Presupuesto Ministrado**

El 64.6 % representa el total devengado con respecto al presupuesto ministrado, y se debe principalmente al registro presupuestal de los pagos de sueldos del personal de SEF correspondiente a los meses de enero a abril que la Secretaría de Educación Pública dio a conocer a la Secretaría de Educación de Chiapas al mes de junio del año en curso; al cierre del segundo trimestre pendiente de registrar el gasto los pagos de sueldos de mayo y junio; lo anterior, debido a que para el presente ejercicio fiscal el pago de sueldos al personal de la SEF se encuentra centralizado por la Federación (SEF-SHCP), y en los lineamientos para el registro presupuestario y contable de los recursos del FONE- Servicios Personales se establece que la Entidad Federativa debiera registrar simultáneamente como egreso comprometido, devengado, ejercido y pagado, el importe que le comuniqué la Secretaría de Educación Pública (federal) relativa al "informe del ejercicio de los recursos del FONE", el registro contable se realiza de forma automática afectando las cuentas de resultados correspondientes al gasto por servicios personales. Al igual como los pagos pendientes de liberar de ADEFAS, sueldos omitidos por la federación, así como los fallos de los procesos licitatorios de gasto corriente.



C.P. JORGE HERIBERTO OLTRA PANIAGUA  
DIRECTOR DE RECURSOS FINANCIEROS



MTRO. CESAR RENÉ ESTRADA CASTELLANOS  
COORDINADOR GENERAL DE ADMINISTRACIÓN FEDERALIZADA

**ANÁLISIS DEL CAPÍTULO 4000.- TRANSFERENCIAS, ASIGNACIONES, SUBSIDIOS Y OTRAS AYUDAS**

Del 1 de Enero al 30 de Junio del 2016

2111120 2 EDUCACIÓN FEDERALIZADA

CONCEPTO / PARTIDA GENÉRICA / PARTIDA ESPECÍFICA	PRESUPUESTO DE EGRESOS		DEVENGADO	BENEFICIARIO	DESTINO DEL GASTO
	APROBADO ANUAL	MODIFICADO			
INSTITUCIONAL Gasto Corriente	80,470,584.28	153,774,626.20	36,507,513.18		
4300 Subsidios y Subvenciones Otras Subsidios	5,754,710.07	53,958,698.07	4,024,907.20		
43909 Subsidios por Otras Medidas Económicas					
Ayudas Sociales	5,754,710.07	53,958,698.07	4,024,907.20		
4410 Ayudas Sociales a Personas	5,404,910.07	52,526,398.07	3,479,907.20		
44101 Ayudas a Organizaciones y Personas (Ayudas culturales y sociales)	242,153.44	45,242,153.44		Docentes y Admivos	pago a personal homologados, apoyo a eventos deportivos así como un bono económico a pensionados y jubilados de la Sección 7 del SNTE
44102 Traslado de personas	130,000.00	120,000.00	66,020.00	Docentes	pago a personal homologados
44103 Premios	5,042,756.63	7,164,744.93	3,410,887.20	Personal Docente	Adquisición de medallas conmemorativas al día del maestro como reconocimiento por 25 y 50 años de servicio
44107 Becas					
4430 Ayudas Sociales a Instituciones de Enseñanza	340,800.00	1,441,800.00	545,000.00		
44301 Ayudas a la Educación					
44302 Ayudas a Voluntarios que Participan en Programas Especiales de Educación	340,800.00	1,441,800.00	545,000.00	Aplicadores	Pago de gratificaciones por aplicación de examen de selección de los diferentes niveles de Educación Básica
Ayudas Sociales Especiales	15,660,000.00	15,660,000.00			
4410 Ayudas Sociales a Personas	15,660,000.00	15,660,000.00			
44107 Becas	15,660,000.00	15,660,000.00		Alumnos	Becas para estudiantes de Educación primaria, primaria indígena, secundaria general y secundaria técnica.
Ayudas Sociales Capital Humano	59,055,874.19	84,145,928.21	32,482,605.98		
4410 Ayudas Sociales a Personas	59,055,874.19	84,145,928.21	32,482,605.98		
	51,154,173.64	76,244,227.66	32,482,606.98		

**ANÁLISIS DEL CAPITULO 4000.- TRANSFERENCIAS, ASIGNACIONES, SUBSIDIOS Y OTRAS AYUDAS**

Del 1 de Enero al 30 de Junio del 2016

Hoja:

**211120 2 EDUCACION FEDERALIZADA**

CONCEPTO / PARTIDA GENÉRICA / PARTIDA ESPECÍFICA	PRESUPUESTO DE EGRESOS			BENEFICIARIO	DESTINO DEL GASTO
	APROBADO ANUAL	MODIFICADO	DEVENGADO		
44101 Ayudas a Organizaciones y Personas (Ayudas culturales y sociales)	13,443,424.08	36,926,978.10	26,455,514.87	Alumnos	Apoyo económico en la minuta de acuerdos del 14 de marzo 13 para almuerzos, apoyo económico para prácticas docentes incremento de raciones de alimentos mantenimiento del autobús y tractor, apoyo económico para el aniversario de la institución así como para eventos deportivos y culturales, uniformes deportivos de escuela normal rural matutina, pago al personal interno de la normal Jacinto Canek, Pago a sustitutos de comisionados de educación preescolar y secundaria técnica
44103 Premios	1,389,010.00	1,389,010.00	124,000.00	Alumnos	Ayuda económica que reciben los estudiantes por cada domingo de Abergues Internos, Centros de Integración Social de los niveles de primaria y primaria indígena
44107 Becas	36,321,739.56	37,928,239.56	5,909,071.31	Alumnos y Aplicadores	Para el pago de becas de las escuelas Normal Rural Matutina y Normal Intercultural Bilingüe Jacinto Canek, así como el pago de becas regulares de los niveles de educación primaria, secundaria general, secundaria técnica y normal experimental gratificación a aplicadores del programa orientación a padres de familia, y a estudiantes del programa de alternativas
4430 Ayudas Sociales a Instituciones de Enseñanza	7,901,700.55	7,901,700.55			
44301 Ayudas a la Educación	7,901,700.55	7,901,700.55		Escuelas de Educación básica	Pago a escuela beneficiadas como apoyo a mantenimiento y mejoras de los planteles escolares de los diferentes niveles: preescolar, primaria y secundaria
44303 Ayudas a Voluntarios que Participan en Programas Especiales de Educación.					

**ANÁLISIS DEL CAPITULO 4000.- TRANSFERENCIAS, ASIGNACIONES, SUBSIDIOS Y OTRAS AYUDAS**

Del 1 de Enero al 30 de Junio del 2016

**211120 2 EDUCACION FEDERALIZADA**

Hojas:

CONCEPTO / PARTIDA GENERAL / PARTIDA ESPECÍFICA	PRESUPUESTO DE EGRESOS		BENEFICIARIO	DESTINO DEL GASTO
	APROBADO ANUAL	MODIFICADO		
NOTA: La diferencia que existe entre el Presupuesto Modificado y el Devengado corresponden a disponibles presupuestales por un monto de 111,627,642.23, así como los importes No Liberados por la cantidad de 5,639,479.67. Recurso que se devengará en trimestres posteriores.				
<b>TOTAL</b>	80,470,584.29	953,774,626.28		36,507,513.10

  
 C.P. JORGE HENRÍQUEZ ONTORA PANIAGUA  
 DIRECTOR DE RECURSOS FINANCIEROS

  
 MTR. CESAR RENE ESTRADA CASAS TELLANOS  
 COORDINADOR GENERAL DE ADMINISTRACIÓN FEDERALIZADA

**ANÁLISIS DEL CAPÍTULO 7000.- INVERSIONES FINANCIERAS Y OTRAS PROVISIONES**

Del 1 de Enero al 30 de Junio del 2016

**211120 2 EDUCACION FEDERALIZADA**

CONCEPTO / PARTIDA GENÉRICA / PARTIDA ESPECÍFICA	PRESUPUESTO DE EGRESOS		BENEFICIARIO	DESTINO DEL GASTO
	APROBADO ANUAL	MODIFICADO		
INSTITUCIONAL Gasto Corriente Inversiones Financieras y Otras Provisiones	17,932,035.60 17,932,035.60			
7990 Otras Erogaciones Especiales	17,932,035.60			
79911 Erogaciones complementarias	17,932,035.60			
Reduccion del capitulo para dar suficiencia presupuestal a la partida de publicaciones oficiales del proyecto de Administracion Central.				
<b>TOTAL</b>	<b>17,932,035.60</b>			

**C. P. JORGE HERIBERTO ALTRA PANIAGUA**  
DIRECTOR DE RECURSOS FINANCIEROS

**MTRG-CESAR RENE ESTRADA CASTELLANOS**  
COORDINADOR GENERAL DE ADMINISTRACIÓN FEDERALIZADA

**ANÁLISIS DEL CAPITULO 9000 DEUDA PÚBLICA (ADEFAS)**

Del 1 de Enero al 30 de Junio del 2016

**211120-2 EDUCACION FEDERALIZADA**

CONCEPTO / PARTIDA GENERICA / PARTIDA ESPECIFICA	PRESUPUESTO DE EGRESOS			DEVENGADO	DESTINO DEL GASTO
	APROBADO ANUAL	MODIFICADO	DEVENGADO		
<b>9910 INSTITUCIONAL</b>					
<b>Gasto Corriente</b>					
<b>ADEFAS</b>					
99108 Aduidos de Ejercicios Fiscales Anteriores por Servicios Generales		4,892,838.34 4,488,678.90	2,154,891.57 2,154,891.57		
99109 Aduidos de Ejercicios Fiscales Anteriores por Conceptos Distintos de Servicios Personales, Materiales y Sum. Y por Servs. Generales		4,483,008.90	2,154,081.57		
<b>Capital Humano</b>					
<b>ADEFAS</b>					
99106 Aduidos de Ejercicios Fiscales Anteriores por Servicios Personales		387,381.44			
99109 Aduidos de Ejercicios Fiscales Anteriores por Conceptos Distintos de Servicios Personales, Materiales y Sum. Y por Servs. Generales		16,778.00			
<b>TOTAL</b>		<b>4,892,838.34</b>	<b>2,154,891.57</b>		

NOTA: La diferencia que existe entre el presupuesto Modificado y el Devengado corresponden a disponibles presupuestarios por un monto de 2,577,759.50, así como recursos comprometidos por la cantidad de 180,177.27. Recursos que se devengarán en bimestres posteriores.

C.P. JORGE HENRÍQUEZ OLIVERA  
DIRECTOR DE RECURSOS FINANCIEROS

MTR. CESAR BENE STRADA-CASTELLANO  
COORDINADOR GENERAL DE ADMINISTRACION




ANALISIS DE LOS RECURSOS FEDERALES POR PROGRAMAS ESPECIALES Y FUENTE DE FINANCIAMIENTO

Del 1 de Enero al 30 de Junio del 2016

2111120 2 EDUCACION FEDERALIZADA

RUBRO / FUENTE DE FINANCIAMIENTO / PROGRAMA ESPECIAL / ANALISIS

OTROS SUBSIDIOS

000 Programa Normal de Operación


Apoyo para solventar gastos inherentes a la operación y prestación de servicios en educación en el Estado (CENDIS). Destinándose una inversión de 30.0 millones de pesos.

Apoyo para solventar gastos inherentes a la operación y prestación de servicios de educación en el Estado (TUTORIAS). Destinándose una inversión de 1.08 millones de pesos.

Para el pago de interinatos de los niveles de educación elemental, indígena, primaria, secundaria y superior de diversos proyectos. Destinándose una inversión de 19.99 millones de pesos a través de diferentes proyectos estratégicos.



C.F. JORGE HERBERTO OLTRA PANIAGUA  
DIRECTOR DE RECURSOS FINANCIEROS



Mtro. CESAR RENE ESTRADA-GASTELLANOS  
COORDINADOR GENERAL DE ADMINISTRACIÓN FEDERALIZADA

---

**RAMO 33 FONDO DE APORTACIONES PARA  
ENTIDADES FEDERATIVAS Y MUNICIPIOS**

---



**RAMO 33.- APORTACIONES FEDERALES PARA ENTIDADES FEDERATIVAS Y MUNICIPIOS  
FONDO DE APORTACIONES PARA LA NOMINA EDUCATIVA Y GASTO OPERATIVO (FONE)  
CLASIFICACIÓN POR PROYECTOS ESTRATÉGICOS Y SUBFUENTE DE FINANCIAMIENTO**  
Del 1 de Enero al 30 de Junio del 2016

FUNCIÓN / SUBFUNCIÓN / SUBSUBFUNCIÓN / PROYECTO ESTRATÉGICO	MUNICIPIO	DEVENGADO / SUBFUENTE DE FINANCIAMIENTO						TOTAL
		A	B	C	D	E	G	
		Gastos Comprometidos y/o Devengados por Registrar	Economías de Ejercicios Anteriores	Retiros	Productos Financ. de Ejercicios Ant.	Productos Financieros del Año en Curso	Recursos del Ejercicio	
<b>TOTAL</b>			272,330.59		3,426,640.19		4,311,313,635.83	4,315,012,606.61
2.5 EDUCACIÓN			272,330.59		3,426,640.19		4,311,313,635.83	4,315,012,606.61
Centro de Desarrollo Infantil (Gastos de operación y servicios personales)	Cobertura Estatal						12,633,814.41	12,633,814.41
Preescolar General (Gastos de operación y servicios personales)	Cobertura Estatal						475,322,744.50	475,322,744.50
Alternativas para la Educación Preescolar Rural (Gastos de operación y servicios personales), Cobertura Estatal	Cobertura Estatal						1,615,086.61	1,615,086.61
Centro de Atención Preventiva en Educación Preescolar (Gastos de operación)	Cobertura Estatal						10,605,660.20	10,605,660.20
Educación Física en Preescolar (Gastos de operación)	Cobertura Estatal						52,792,385.00	52,792,385.00
Centro de atención múltiple	Cobertura Estatal						207,690,900.38	207,690,900.38
Educación especial en zonas rurales	Cobertura Estatal							
Preescolar indígena (Gastos de operación y servicios personales)	Cobertura Estatal							
Equipamiento Escolar para Preescolar (Adquisición de mobiliario)	Cobertura Estatal							
Equipamiento Escolar para Preescolar Indígena (Adquisición de mobiliario)	Cobertura Estatal							
Educación Física en Primaria (Gastos de operación y servicios personales)	Cobertura Estatal		220,183.98				117,744,229.22	117,744,229.22
Primaria Indígena (Gastos de operación y servicios personales)	Cobertura Estatal						705,479,400.48	705,479,400.48
Centros de Integración Social (Gastos de operación, premios y servicios personales)	Cobertura Estatal						9,399,857.17	9,399,857.17
Primaria General (Gastos de operación y servicios personales)	Cobertura Estatal						1,430,627,523.63	1,430,627,523.63
Internado en Educación Primaria (Gastos de operación y premios)	Cobertura Estatal						688,889.00	688,889.00
Albergues Rurales (Gastos de operación y premios)	Cobertura Estatal						681,046.58	681,046.58
Equipamiento Escolar para Primaria (Adquisición de mobiliario)	Cobertura Estatal							
Equipamiento Escolar para Primaria Indígena (Adquisición de mobiliario)	Cobertura Estatal							
Secundario General (Gastos de operación y servicios personales)	Cobertura Estatal		38,977.10				286,504,601.90	286,543,579.00
Secundaria Técnica (Gastos de operación y servicios personales)	Cobertura Estatal		12,359.51				546,788,981.24	546,801,340.75

2111120 2 EDUCACIÓN FEDERALIZADA		DEVENGADO/SUBFUENTE DE FINANCIAMIENTO							TOTAL
		A	B	C	D	E	S		
FUNCIÓN / SUBFUNCIÓN / SUBSUBFUNCIÓN / PROYECTO ESTRATÉGICO	MUNICIPIO	Gastos Comprometidos y/o Devengados por Registrar	Ejecicios Anteriores	Referidos	Productos Financ. de Ejercicios Ant.	Productos Fisicados del Año en Curso	Recursos del Ejercicio		
Intenado en Educación Secundaria Técnica (Gastos de operación)	Cobertura Estatal						471,344.50	471,344.50	
Equipamiento Escolar para Secundaria General (Adquisición de mobiliario).	Cobertura Estatal								
Equipamiento Escolar para Secundaria Técnica (Adquisición de mobiliario).	Cobertura Estatal								
Normal de Educación Preescolar (Gastos de operación y servicios personales)	Cobertura Estatal						10,650,015.58	10,650,015.58	
Normal de Educación Primaria (Gastos de operación)	Cobertura Estatal								
Normal Rural (Gastos de operación y servicios personales).	Cobertura Estatal						19,248,244.94	19,248,244.94	
Escuela normal indígena intercultural bilingüe (servicios personales).	Cobertura Estatal						3,269,656.73	3,269,656.73	
Centro de Actualización del Magisterio (Gastos de operación y servicios personales)	Cobertura Estatal						5,231,015.03	5,231,015.03	
Educación Superior Pedagógica Abierta - Tuxtla (Gastos de operación y servicios personales).	Tuxtla						3,176,881.62	3,176,881.62	
Educación Superior Pedagógica Abierta - Tuxtla (Gastos de operación y servicios personales).	Tuxtla Gutiérrez						9,189,519.92	9,189,519.92	
Centros de Educación Básica para Adultos (Gastos de operación y servicios personales).	Cobertura Estatal						5,272,084.06	5,272,084.06	
Misiones Culturales (Gastos de operación y servicios personales).	Cobertura Estatal						16,664,563.75	16,664,563.75	
Secundaria para Trabajadores (Gastos de operación y servicios personales)	Cobertura Estatal						10,217,884.10	10,217,884.10	
Becas para Primaria (Ayudas Sociales).	Cobertura Estatal								
Becas para Secundaria General (Ayudas Sociales)	Cobertura Estatal								
Becas para Secundaria Técnica (Ayudas Sociales).	Cobertura Estatal								
Becas para Educación Primaria (Ayudas Sociales).	Cobertura Estatal								
Becas para Educación Preescolar (Ayudas Sociales).	Cobertura Estatal								
Becas para Educación Secundaria General (Ayudas Sociales).	Cobertura Estatal		810.00					810.00	
Becas para Educación Secundaria Técnica (Ayudas Sociales).	Cobertura Estatal								
Consejos de Participación Social (Gastos de operación).	Cobertura Estatal						1,130.00	1,130.00	
Ayuda a las asociaciones de madres y padres de familia (Gastos de operación).	Cobertura Estatal						22,722.00	22,722.00	

**RAMO 33.- APORTACIONES FEDERALES PARA ENTIDADES FEDERATIVAS Y MUNICIPIOS  
FONDO DE APORTACIONES PARA LA NOMINA EDUCATIVA Y GASTO OPERATIVO (FOINE)  
CLASIFICACIÓN POR PROYECTOS ESTRATÉGICOS Y SUBFUENTE DE FINANCIAMIENTO**

Dal 1 de Enero al 30 de Junio del 2016

Hoja:

FUNCIÓN / SUBFUNCIÓN / SUBSUBFUNCIÓN / PROYECTO ESTRATÉGICO	MUNICIPIO	DEVENGADO / SUBFUENTE DE FINANCIAMIENTO					TOTAL	
		A	B	C	D	E		
		Gastos Comprometidos y/o Devengados por Registrar	Economías de Ejercicios Anteriores	Relevados	Productos Financ. de Ejercicios Ant.	Productos Financieros del Año en Curso		
							Recursos del Ejercicio	
Becas para Normal Experimental (Ayudas Sociales)	Cobertura Estatal						200,811.72	200,811.72
Distribución de Libros de Texto Gratuitos (Gastos de operación)	Cobertura Estatal							
Apoyos Técnicos Pedagógicos a la Educación Preescolar (Gastos de operación)	Cobertura Estatal							
Unidad de Servicio de Apoyo a la Educación Regular (Gastos de operación)	Cobertura Estatal						78,522,708.77	78,522,708.77
Supervisión y Asesoría en educación inicial (Gastos de operación)	Cobertura Estatal							
Supervisión y Asesoría en Educación Preescolar (Gastos de operación)	Cobertura Estatal							
Difusión del Programa de Educación Inicial (Gastos de operación)	Cobertura Estatal							
Difusión del Programa de Educación Preescolar (Gastos de operación)	Cobertura Estatal							
Difusión del Programa de Educación Especial (gastos de operación)	Cobertura Estatal							
Investigación y Actualización en Educación Especial (Gastos de operación)	Cobertura Estatal							
Atención al Público (Gastos de operación)	Cobertura Estatal							
Orientación a Padres de Familia (Gastos de operación)	Cobertura Estatal							
Apoyos Técnicos Pedagógicos a la Educación Preescolar Indígena (Gastos de operación)	Cobertura Estatal							
Apoyos Técnicos Pedagógicos a la Educación Primaria Indígena (Gastos de operación)	Cobertura Estatal							
Arraigo al maestro en el medio rural indígena (Servicios Personales)	Cobertura Estatal						898.99	898.99
Curso de Inducción a la Docencia en el Medio Indígena (Gastos de operación y servicios personales)	Cobertura Estatal						7,874.00	7,874.00
Diseño y Elaboración de Gramáticas y Diccionarios de las Lenguas Indígenas para la Educación Intercultural bilingüe (Gastos de operación y servicios personales)	Cobertura Estatal						13,447,041.84	13,447,041.84
Supervisión y Asesoría en Educación Primaria Indígena (Gastos de operación)	Cobertura Estatal						6,110.00	6,110.00
Orientación a Padres de Familia Indígenas (Gastos de operación)	Cobertura Estatal							
Apoyos Técnicos Pedagógicos a la Educación Primaria (Gastos de operación)	Cobertura Estatal							
Propuesta para el Aprendizaje de la Lengua Escrita y de la Matemática (Gastos de operación)	Cobertura Estatal							
Atención Preventiva y Compensatoria (Gastos de operación)	Cobertura Estatal							
Arraigo al maestro en el medio rural (Servicios Personales)	Cobertura Estatal							
Reconocimientos y Estímulos para Alumnos (Gastos de operación)	Cobertura Estatal						20,496.00	20,496.00
Supervisión y Asesoría en Educación Primaria (Gastos de operación)	Cobertura Estatal							

**RAMO 33.- APORTACIONES FEDERALES PARA ENTIDADES FEDERATIVAS Y MUNICIPIOS**  
**FONDO DE APORTACIONES PARA LA NOMINA EDUCATIVA Y GASTO OPERATIVO (FONE)**  
**CLASIFICACIÓN POR PROYECTOS ESTRATÉGICOS Y SUBFUNCIÓN DE FINANCIAMIENTO**  
 Del 1 de Enero al 30 de Junio del 2016

FUNCIÓN / SUBFUNCIÓN / SUBSUBFUNCIÓN / PROYECTO ESTRATÉGICO	MUNICIPIO	DEVENGADO / SUBFUNCIÓN DE FINANCIAMIENTO					TOTAL
		A	B	C	D	E	
		Gastos comprometidos y/o devengados por pagar	Economías de Ejercicios Anteriores	Revolventes	Productos Financ. de Ejercicios Ant.	Productos Financieros del Año en Curso	
Inducción (Gastos de operación)	Cobertura Estatal						
Apoyos Técnicos Pedagógicos a la Educación Secundaria General (Gastos de operación)	Cobertura Estatal						
Apoyos Técnicos Pedagógicos a la Educación Secundaria Técnica (Gastos de operación)	Cobertura Estatal						
Supervisión y Asesoría en Educación Secundaria General (Gastos de operación)	Cobertura Estatal						
Supervisión y Asesoría en Educación Secundaria Técnica (Gastos de operación)	Cobertura Estatal						
Difusión y Extensión Universitaria - Tapachula (Gastos de operación y servicios personales)	Tapachula						370,002.38
Difusión y Extensión Universitaria - Tuxtla (Gastos de operación y servicios personales)	Tuxtla Gutiérrez						508,990.66
Mejoramiento de Biblioteca - Tapachula (Gastos de operación y servicios personales)	Tapachula						0.00
Mejoramiento de Biblioteca - Tuxtla (Gastos de operación)	Tuxtla Gutiérrez						6,600.41
Investigación en Ciencias de la Educación (Gastos de operación)	Cobertura Estatal						52,810.42
Administración de las Unidades UPN - Tapachula (Gastos de operación y servicios personales)	Tapachula						0.00
Administración de las Unidades UPN - Tuxtla (Gastos de operación y servicios personales)	Tuxtla Gutiérrez						2,070,357.46
Microplanación (Gastos de operación)	Cobertura Estatal						17,252.00
Inscripciones de Febrero (Gastos de operación)	Cobertura Estatal						10,170.00
Mantenimiento Preventivo (Gastos de operación)	Cobertura Estatal						
Autosustentamiento Mantenimiento de Plantas Escolares (Gastos de operación)	Cobertura Estatal						282,217,695.82
Administración Central (Gastos de operación)	Cobertura Estatal						1,298,822.85
Fortalecimiento al programa de carrera magisterial (Gastos de operación y servicios personales)	Cobertura Estatal				3,428,640.19		285,644,340.07
							1,298,822.85

*[Handwritten signature]*

MTRG. CESAR RENE ESTRADA CASTELLANOS  
 COORDINADOR GENERAL DE ADMINISTRACIÓN-FEDERALIZADA

*[Handwritten signature]*  
 C.P. JORGE FERRELL ALTRA PANIAGUA  
 DIRECTOR DE RECURSOS FINANCIEROS

**OTROS SUBSIDIOS**

**CLASIFICACIÓN POR PROYECTOS ESTRATÉGICOS Y SUBFUENTE DE FINANCIAMIENTO**

Recursos para el pago de interinatos de los niveles de educación elemental, indígena, primaria, secundaria y superior de diversos proyectos

Del 1 de Enero al 30 de Junio del 2016

**2111 111 0 SECRETARÍA DE HACIENDA**

**FUNCIÓN - PROYECTO ESTRATÉGICO**

**MUNICIPIO / COBERTURA**

**DEVENGADO / SUBFUENTE DE FINANCIAMIENTO**

**S**

**E**

**D**

**C**

**B**

**A**

**TOTAL**

Recursos del Ejercicio

Productos Financ. de Ejercicios Ant.

Referendos

Economías de Ejercicios Anteriores

Gastos Comprometidos y/o Devengados por Registrar

MUNICIPIO / COBERTURA


FUNCIÓN - PROYECTO ESTRATÉGICO

TOTAL

TOTAL	19,968,685.46						19,968,685.46
Centro de desarrollo infantil	47,474.40						47,474.40
Preescolar general	1,209,487.63						1,209,487.63
Preescolar Indígena	1,522,537.69						1,522,537.69
Primaria general	615,654.78						615,654.78
Primaria Indígena	4,405,375.23						4,405,375.23
Educación física en primaria	92,982.78						92,982.78
Secundaria general	10,958,909.18						10,958,909.18
Normal Rural	56,707.58						56,707.58
Centros de educación básica para adultos	277,429.86						277,429.86
Unidad de servicios de apoyo a la educación regular	781,526.33						781,526.33



CP. JOSE MERIBERTO OLTRA PANIAGUA  
DIRECTOR DE RECURSOS FINANCIEROS



Mtro. CESAR RENE ESTRADA CASTELLANOS  
COORDINADOR GENERAL DE ADMINISTRACION FEDERALIZADA

---

# SISTEMA CONTABLE

---

SISTEMA CONTABLE 2016  
ESTADO ANALÍTICO DE INGRESOS  
DEL 1o. DE ENERO AL 30 DE JUNIO DE 2016

Fecha:

Página 1 de 1  
30/06/2016

RUBRO DE INGRESOS			INGRESO		RECAUDADO	DIFERENCIA (RECAUDADO - ESTIMADO)
	ESTIMADO	AMPLIACIONES Y REDUCCIONES	MODIFICADO	DEVENGADO		
Impuestos				0.00	0.00	0.00
Cuotas y Aportaciones de Seguridad Social				0.00	0.00	0.00
Contribuciones de Mejoras				0.00	0.00	0.00
Derechos				0.00	0.00	0.00
Productos				0.00	0.00	0.00
Corriente				0.00	0.00	0.00
Capital				0.00	0.00	0.00
Aprovechamientos				0.00	0.00	0.00
Corriente				0.00	0.00	0.00
Capital				0.00	0.00	0.00
Ingresos por Venta de Bienes y Servicios				0.00	0.00	0.00
Participaciones y Aportaciones				0.00	0.00	0.00
Transferencias, Asignaciones, Subsidios y Otras Ayudas				0.00	0.00	0.00
Ingresos Derivados de Financiamientos				0.00	0.00	0.00
<b>Total</b>	<b>0.00</b>	<b>0.00</b>	<b>0.00</b>	<b>0.00</b>	<b>0.00</b>	<b>0.00</b>
<b>Ingresos Excedentes</b>						<b>0.00</b>

RUBRO DE INGRESOS			INGRESO		RECAUDADO	DIFERENCIA (RECAUDADO - ESTIMADO)
	ESTIMADO	AMPLIACIONES Y REDUCCIONES	MODIFICADO	DEVENGADO		
Ingresos del Gobierno				0.00	0.00	0.00
Impuestos				0.00	0.00	0.00
Contribuciones de Mejoras				0.00	0.00	0.00
Derechos				0.00	0.00	0.00
Productos				0.00	0.00	0.00
Corriente				0.00	0.00	0.00
Capital				0.00	0.00	0.00
Aprovechamientos				0.00	0.00	0.00
Corriente				0.00	0.00	0.00
Capital				0.00	0.00	0.00
Participaciones y Aportaciones				0.00	0.00	0.00
Transferencias, Asignaciones, Subsidios y Otras Ayudas				0.00	0.00	0.00
Ingresos de organismos y Empresas				0.00	0.00	0.00
Cuotas y Aportaciones de Seguridad Social				0.00	0.00	0.00
Ingresos por Venta de Bienes y Servicios				0.00	0.00	0.00
Transferencias, Asignaciones, Subsidios y Otras Ayudas				0.00	0.00	0.00
Ingresos Derivados de Financiamiento				0.00	0.00	0.00
Ingresos Derivados de Financiamientos				0.00	0.00	0.00
<b>Total</b>	<b>0.00</b>	<b>0.00</b>	<b>0.00</b>	<b>0.00</b>	<b>0.00</b>	<b>0.00</b>
<b>Ingresos Excedentes</b>						<b>0.00</b>

NO APLICA

MTRA. SONIA RINCON CHANONA  
SECRETARIA DE EDUCACIÓN

LIC. CESAR RENE ESTRADA CASTELLANOS  
COORDINADOR GENERAL DE ADMINISTRACION  
FEDERALIZADA

"Bajo protesta de decir verdad declaramos que los Estados Financieros y sus notas, son razonablemente correctos y son responsabilidad del emisor".

SISTEMA CONTABLE 2016  
ENDEUDAMIENTO NETO

DEL 1o. DE ENERO AL 30 DE JUNIO DE 2016

Página 1 de 1

IDENTIFICACIÓN DE CRÉDITO O INSTRUMENTO	CONTRATACIÓN/ COLOCACIÓN	AMORTIZACIÓN	ENDEUDAMIENTO NETO
CRÉDITOS BANCARIOS			

TOTAL CRÉDITOS BANCARIOS

OTROS INSTRUMENTOS DE DEUDA

NO APLICA

TOTAL OTROS INSTRUMENTOS DE DEUDA  
TOTAL

MTRA. SONIA RINCON CHANONA

SECRETARIA DE EDUCACIÓN



LIC. CESAR RENE ESTRADA CASTELLANOS

COORDINADOR GENERAL DE ADMINISTRACION  
FEDERALIZADA

"Bajo protesta de decir verdad declaramos que los Estados Financieros y sus notas, son razonablemente correctos y son responsabilidad del emisor".



SISTEMA CONTABLE 2016  
INTERESES DE LA DEUDA  
DEL 1o. DE ENERO AL 30 DE JUNIO DE 2016

Fecha:

Página 1 de 1  
30/06/2016

IDENTIFICACIÓN DE CRÉDITO O INSTRUMENTO	DEVENGADO	PAGADO
CRÉDITOS BANCARIOS		

TOTAL DE INTERESES DE CRÉDITOS BANCARIOS


OTROS INSTRUMENTOS DE DEUDA

TOTAL DE INTERESES DE OTROS INSTRUMENTOS DE DEUDA

TOTAL

NO APLICA

MTRA. SONIA RINCON CHANONA  
SECRETARIO DE EDUCACIÓN



LIC. CESAR RENE ESTRADA CASTELANOS  
COORDINADOR GENERAL DE ADMINISTRACION  
FEDERALIZADA

"Bajo protesta de decir verdad declaramos que los Estados Financieros y sus notas, son razonablemente correctos y son responsabilidad del emisor".



21111202		Educación Federalizada		UR FI FUN SF SSFPS PP OA AL PT MPIO GASTO TG FF SFTE		DESCRIPCIÓN		Presupuesto Aprobado	Modificación	Presupuesto Modificado	Presupuesto por Liberar	Presupuesto Ejercido	Presupuesto Devengado	Presupuesto Ejercido Modificado	Presupuesto Pagado Modificado	Disponibilidad Financiera Modificada	Disponible Presupuestario Modificado
<b>Gran Total</b>																	
<b>Total</b>																	
<b>TOTAL FUENTE DE FINANCIAMIENTO</b>																	
<b>TOTAL GLOBAL SUBVENCIONES DE FINANCIAMIENTO 5 Recursos del Ejercicio</b>																	
<b>INSTITUCIONALES</b>																	
01	2	5	6	1	A	004	Departamento de Desarrollo Social	459,443,403.36	396,451,737.00	856,395,591.26	187,079,838.56	474,442,331.07	474,442,331.07	474,442,331.07	474,442,331.07	32,303,441.26	314,754,411.63
01	2	5	6	1	A	004	Desarrollo Social	459,443,403.36	396,451,737.00	856,395,591.26	187,079,838.56	474,442,331.07	474,442,331.07	474,442,331.07	474,442,331.07	32,303,441.26	314,754,411.63
01	2	5	6	1	A	004	Educación	459,443,403.36	396,451,737.00	856,395,591.26	187,079,838.56	474,442,331.07	474,442,331.07	474,442,331.07	474,442,331.07	32,303,441.26	314,754,411.63
01	2	5	6	1	A	004	Otros servicios educativos y actividades inherentes	459,443,403.36	396,451,737.00	856,395,591.26	187,079,838.56	474,442,331.07	474,442,331.07	474,442,331.07	474,442,331.07	32,303,441.26	314,754,411.63
01	2	5	6	1	A	004	Otros Servicios Educativos y Actividades Inherentes	459,443,403.36	396,451,737.00	856,395,591.26	187,079,838.56	474,442,331.07	474,442,331.07	474,442,331.07	474,442,331.07	32,303,441.26	314,754,411.63
01	2	5	6	1	A	004	Programa Sectorial de Educativos	459,443,403.36	396,451,737.00	856,395,591.26	187,079,838.56	474,442,331.07	474,442,331.07	474,442,331.07	474,442,331.07	32,303,441.26	314,754,411.63
01	2	5	6	1	A	004	Programa de desarrollo de la educación básica	459,443,403.36	396,451,737.00	856,395,591.26	187,079,838.56	474,442,331.07	474,442,331.07	474,442,331.07	474,442,331.07	32,303,441.26	314,754,411.63
01	2	5	6	1	A	004	Asignación Normal	459,443,403.36	396,451,737.00	856,395,591.26	187,079,838.56	474,442,331.07	474,442,331.07	474,442,331.07	474,442,331.07	32,303,441.26	314,754,411.63
01	2	5	6	1	A	004	Impulsar la participación ciudadana y social	459,443,403.36	396,451,737.00	856,395,591.26	187,079,838.56	474,442,331.07	474,442,331.07	474,442,331.07	474,442,331.07	32,303,441.26	314,754,411.63
01	2	5	6	1	A	004	Atención a las asociaciones de madres y padres de familia	459,443,403.36	396,451,737.00	856,395,591.26	187,079,838.56	474,442,331.07	474,442,331.07	474,442,331.07	474,442,331.07	32,303,441.26	314,754,411.63
01	2	5	6	1	A	004	Cobertura Estatal	459,443,403.36	396,451,737.00	856,395,591.26	187,079,838.56	474,442,331.07	474,442,331.07	474,442,331.07	474,442,331.07	32,303,441.26	314,754,411.63
01	2	5	6	1	A	004	Deuda Pública	459,443,403.36	396,451,737.00	856,395,591.26	187,079,838.56	474,442,331.07	474,442,331.07	474,442,331.07	474,442,331.07	32,303,441.26	314,754,411.63
01	2	5	6	1	A	004	Acuerdos de Entente en Escuelas Antiguas (ADEFAS)	459,443,403.36	396,451,737.00	856,395,591.26	187,079,838.56	474,442,331.07	474,442,331.07	474,442,331.07	474,442,331.07	32,303,441.26	314,754,411.63
01	2	5	6	1	A	004	ADEFAS	459,443,403.36	396,451,737.00	856,395,591.26	187,079,838.56	474,442,331.07	474,442,331.07	474,442,331.07	474,442,331.07	32,303,441.26	314,754,411.63
01	2	5	6	1	A	004	Atenciones de Ejercicios Fiscales Anteriores por Servicios Personales	459,443,403.36	396,451,737.00	856,395,591.26	187,079,838.56	474,442,331.07	474,442,331.07	474,442,331.07	474,442,331.07	32,303,441.26	314,754,411.63
01	2	5	6	1	A	004	Fondo General de Participaciones	459,443,403.36	396,451,737.00	856,395,591.26	187,079,838.56	474,442,331.07	474,442,331.07	474,442,331.07	474,442,331.07	32,303,441.26	314,754,411.63
01	2	5	6	1	A	004	Recursos del Ejercicio	459,443,403.36	396,451,737.00	856,395,591.26	187,079,838.56	474,442,331.07	474,442,331.07	474,442,331.07	474,442,331.07	32,303,441.26	314,754,411.63
01	2	5	6	1	A	004	Subsecretaría de Planeación Educativa	459,443,403.36	396,451,737.00	856,395,591.26	187,079,838.56	474,442,331.07	474,442,331.07	474,442,331.07	474,442,331.07	32,303,441.26	314,754,411.63
01	2	5	6	1	A	004	Desarrollo Social	459,443,403.36	396,451,737.00	856,395,591.26	187,079,838.56	474,442,331.07	474,442,331.07	474,442,331.07	474,442,331.07	32,303,441.26	314,754,411.63
01	2	5	6	1	A	004	Educación	459,443,403.36	396,451,737.00	856,395,591.26	187,079,838.56	474,442,331.07	474,442,331.07	474,442,331.07	474,442,331.07	32,303,441.26	314,754,411.63
01	2	5	6	1	A	004	Otros servicios educativos y actividades inherentes	459,443,403.36	396,451,737.00	856,395,591.26	187,079,838.56	474,442,331.07	474,442,331.07	474,442,331.07	474,442,331.07	32,303,441.26	314,754,411.63
01	2	5	6	1	A	004	Otros Servicios Educativos y Actividades Inherentes	459,443,403.36	396,451,737.00	856,395,591.26	187,079,838.56	474,442,331.07	474,442,331.07	474,442,331.07	474,442,331.07	32,303,441.26	314,754,411.63
01	2	5	6	1	A	004	Programa Sectorial de Educación	459,443,403.36	396,451,737.00	856,395,591.26	187,079,838.56	474,442,331.07	474,442,331.07	474,442,331.07	474,442,331.07	32,303,441.26	314,754,411.63
01	2	5	6	1	A	004	Programa de servicios de apoyo a la educación	459,443,403.36	396,451,737.00	856,395,591.26	187,079,838.56	474,442,331.07	474,442,331.07	474,442,331.07	474,442,331.07	32,303,441.26	314,754,411.63
01	2	5	6	1	A	004	Asignación Normal	459,443,403.36	396,451,737.00	856,395,591.26	187,079,838.56	474,442,331.07	474,442,331.07	474,442,331.07	474,442,331.07	32,303,441.26	314,754,411.63
01	2	5	6	1	A	004	Control y evaluación de las de gestión institucional	459,443,403.36	396,451,737.00	856,395,591.26	187,079,838.56	474,442,331.07	474,442,331.07	474,442,331.07	474,442,331.07	32,303,441.26	314,754,411.63
01	2	5	6	1	A	004	Trabajo diagnóstico para la evaluación de proyectos institucionales	459,443,403.36	396,451,737.00	856,395,591.26	187,079,838.56	474,442,331.07	474,442,331.07	474,442,331.07	474,442,331.07	32,303,441.26	314,754,411.63
01	2	5	6	1	A	004	Cobertura Estatal	459,443,403.36	396,451,737.00	856,395,591.26	187,079,838.56	474,442,331.07	474,442,331.07	474,442,331.07	474,442,331.07	32,303,441.26	314,754,411.63
01	2	5	6	1	A	004	Servicios Personales	459,443,403.36	396,451,737.00	856,395,591.26	187,079,838.56	474,442,331.07	474,442,331.07	474,442,331.07	474,442,331.07	32,303,441.26	314,754,411.63















**Análisis Calendarizado del Presupuesto Aprobado por Clasificación Administrativa**  
**SISTEMA PRESUPUESTARIO 2016**  
**(PESOS)**

**CIERRE MENSUAL DE JUNIO**

EP-06

Página 1 de 219

Jueves, 30 de junio de 2016

Organismo Público:		Educación Federalizada																										
UR	F	FUN	SF	SSFPS	PP	DA	AL	PT	MPIO	GASTO	TG	FF	SFTE	PF	CP	DM	DESCRIPCIÓN	PRESUPUESTO APROBADO	ENERO JULIO	FEBRERO AGOSTO	SEPTIEMBRE	MARZO	ABRIL	OCTUBRE	NOVIEMBRE	DICIEMBRE	NO LIBERADO	
<b>Gran Total</b>				<b>13,832,964,115.67</b> <b>1,437,664,455.18</b> <b>900,842,231.15</b> <b>1,098,701,914.03</b> <b>900,120,141.01</b> <b>1,008,271,043.70</b> <b>900,892,586.33</b> <b>221,738,155.11</b>																								
<b>Total</b>				<b>13,832,964,115.67</b> <b>1,437,664,455.18</b> <b>16,800,805.49</b> <b>1,069,390,242.16</b> <b>900,174,861.46</b> <b>1,003,190,266.76</b> <b>2,478,849,330.90</b>																								
01	2	5	6	1													Departamento de Desarrollo Social	2,250,109.08	2,250,109.08	2,244,317.58	2,250,109.08	2,250,109.08	2,244,317.58	2,244,317.58	2,250,109.08	2,244,317.58	2,250,109.08	0.00
01	2	5	6	1													Desarrollo Social	26,948,560.00	2,250,109.08	2,244,317.58	2,250,109.08	2,250,109.08	2,244,317.58	2,244,317.58	2,250,109.08	2,244,317.58	2,250,109.08	0.00
01	2	5	6	5													Educación	76,948,560.00	2,250,109.08	2,244,317.58	2,250,109.08	2,250,109.08	2,244,317.58	2,244,317.58	2,250,109.08	2,244,317.58	2,250,109.08	0.00
01	2	5	6	6													Otros servicios educativos y actividades inherentes	26,948,560.00	2,250,109.08	2,244,317.58	2,250,109.08	2,250,109.08	2,244,317.58	2,244,317.58	2,250,109.08	2,244,317.58	2,250,109.08	0.00
01	2	5	6	1													Otros Servicios Educativos y Actividades Inherentes	26,948,560.00	2,250,109.08	2,244,317.58	2,250,109.08	2,250,109.08	2,244,317.58	2,244,317.58	2,250,109.08	2,244,317.58	2,250,109.08	0.00
01	2	5	6	1													Programa Sectorial de Educación.	26,948,560.00	2,250,109.08	2,244,317.58	2,250,109.08	2,250,109.08	2,244,317.58	2,244,317.58	2,250,109.08	2,244,317.58	2,250,109.08	0.00
01	2	5	6	1													Programa de desarrollo de la educación básica	26,114,560.00	2,180,609.08	2,171,817.58	2,180,609.08	2,180,609.08	2,171,817.58	2,171,817.58	2,180,609.08	2,171,817.58	2,180,609.08	0.00
01	2	5	6	1													Asignación Normal	26,114,560.00	2,180,609.08	2,171,817.58	2,180,609.08	2,180,609.08	2,171,817.58	2,171,817.58	2,180,609.08	2,171,817.58	2,180,609.08	0.00
01	2	5	6	1													Educación básica de calidad	25,592,250.00	2,132,687.50	2,132,687.50	2,132,687.50	2,132,687.50	2,132,687.50	2,132,687.50	2,132,687.50	2,132,687.50	2,132,687.50	0.00
01	2	5	6	1													Becas para primaria	6,464,250.00	538,687.50	538,687.50	538,687.50	538,687.50	538,687.50	538,687.50	538,687.50	538,687.50	538,687.50	0.00
01	2	5	6	1													Cobertura Escolar	6,464,250.00	538,687.50	538,687.50	538,687.50	538,687.50	538,687.50	538,687.50	538,687.50	538,687.50	538,687.50	0.00
01	2	5	6	1													Transferencias, Subsidios y Otras Ayudas.	6,464,250.00	538,687.50	538,687.50	538,687.50	538,687.50	538,687.50	538,687.50	538,687.50	538,687.50	538,687.50	0.00
01	2	5	6	1													Ayudas Sociales.	6,464,250.00	538,687.50	538,687.50	538,687.50	538,687.50	538,687.50	538,687.50	538,687.50	538,687.50	538,687.50	0.00
01	2	5	6	1													Ayudas Sociales a Personas.	6,464,250.00	538,687.50	538,687.50	538,687.50	538,687.50	538,687.50	538,687.50	538,687.50	538,687.50	538,687.50	0.00
01	2	5	6	1													1. Becas.	6,464,250.00	538,687.50	538,687.50	538,687.50	538,687.50	538,687.50	538,687.50	538,687.50	538,687.50	538,687.50	0.00
01	2	5	6	1													Becas para secundaria general	660,000.00	55,000.00	55,000.00	55,000.00	55,000.00	55,000.00	55,000.00	55,000.00	55,000.00	55,000.00	0.00
				<b>55,000.00</b> <b>55,000.00</b> <b>55,000.00</b> <b>55,000.00</b> <b>55,000.00</b> <b>55,000.00</b> <b>55,000.00</b> <b>55,000.00</b>																								

**GOBIERNO CONSTITUCIONAL DEL ESTADO DE CHIAPAS**  
**SECRETARÍA DE HACIENDA**  
**Resumen Tipo de Gasto y Partida**  
**SISTEMA PRESUPUESTARIO 2016**  
**(PESOS)**

EP-08

Página 1 de 15

21111202 Educación Federalizada		Jueves, 30 de Junio de 2016.										
TIPO GASTO / CAPÍTULOS / CONCEPTOS / PARTIDAS	DESCRIPCIÓN	Presupuesto Aprobado	Modificación Neto	Presupuesto Modificado	Presupuesto Liberado	Presupuesto por Liberar	Presupuesto Ministrado	Presupuesto Comprometido Modificado	Presupuesto Devengado Modificado	Presupuesto Ejercido Modificado	Presupuesto Pagado Modificado	Disponible Presupuestario Modificado
<b>1. Gasto Corriente</b>												
<b>1000 Servicios Personales.</b>												
2100 Remuneraciones al Personal de Carácter Permanente.												
113 Subes Base al Personal Permanente.		13,832,944,315.67	457,094,710.66	14,290,039,026.33	14,114,703,201.64	173,335,824.69	7,454,030,094.08	4,817,219,721.43	4,816,912,975.41	4,810,998,811.46	4,810,998,811.46	9,479,040,214.87
11302 Sueldo al Personal Docente.		8,000,000.00	0.00	8,000,000.00	8,000,000.00	0.00	0.00	0.00	0.00	0.00	0.00	0.00
11304 Sueldo al Personal de Confianza.		1,000,000,000.00	45,232,709.32	1,045,232,709.32	1,045,232,709.32	0.00	873,200,000.00	44,111,117.00	44,111,117.00	44,111,117.00	44,111,117.00	596,732,709.32
11305 Sueldo al Personal Docente con Carrera Magisterial.		700,000,000.00	-4,418,742.32	695,581,257.68	695,581,257.68	0.00	38,500,000.00	356,681,257.68	356,681,257.68	356,681,257.68	356,681,257.68	338,881,257.68
11311 Sueldo al Personal Sindicalizado.		100,000,000.00	0.00	100,000,000.00	100,000,000.00	0.00	81,333,000.00	18,667,000.00	18,667,000.00	18,667,000.00	18,667,000.00	81,333,000.00
1200 Remuneraciones al Personal de Carácter Transitorio.		19,440,000.00	6,065,001.16	25,505,001.16	25,505,001.16	0.00	2,527,000.00	2,527,000.00	2,527,000.00	2,527,000.00	2,527,000.00	22,978,001.16
122 Sueldos Base al Personal Eventual.		180,000,000.00	1,000,000.00	181,000,000.00	181,000,000.00	0.00	1,000,000.00	1,000,000.00	1,000,000.00	1,000,000.00	1,000,000.00	179,999,999.99
12201 Sueldos al Personal Eventual.		180,000,000.00	1,000,000.00	181,000,000.00	181,000,000.00	0.00	1,000,000.00	1,000,000.00	1,000,000.00	1,000,000.00	1,000,000.00	179,999,999.99
12202 Compensaciones a Sueldos de Profesores.		0.00	0.00	0.00	0.00	0.00	0.00	0.00	0.00	0.00	0.00	0.00
1300 Remuneraciones Adicionales y Especiales.		13,307,506.29	5,645,979.62	18,953,485.91	12,168,327.81	6,785,158.10	85,336,148.14	43,395,894.13	43,395,894.13	43,395,894.13	43,395,894.13	14,517,591.76
131 Primas por Años de Servicio Efectivos Prescarios.		4,700,137.75	0.00	4,700,137.75	3,333,300.40	1,366,837.35	1,771,700.54	1,853,256.65	1,853,256.65	1,853,256.65	1,853,256.65	2,846,881.10
13101 Prima Quinquenal por Años de Servicio Efectivos Prescarios.		371,141.90	0.00	371,141.90	54,000.00	317,141.90	3,000,000.00	28,650.00	28,650.00	28,650.00	28,650.00	342,491.90
13102 Acreditación por Años de Servicio en la Docencia y al Personal Adscrito al Subsector de las Instituciones de Educación Superior.		3,000,151.14	0.00	3,000,151.14	1,954,728.24	1,045,422.90	1,671,778.28	1,671,778.28	1,671,778.28	1,671,778.28	1,671,778.28	1,327,678.96
13105 Prima Quinquenal por Años de Servicio Prescario (Docentes).		1,450,834.70	0.00	1,450,834.70	43,664.16	1,407,170.54	38,668.38	37,800.00	37,800.00	37,800.00	37,800.00	1,414,370.54
132 Primas de Vacaciones, Dominical y Gratificación de Fin de Año.		8,000,000.00	0.00	8,000,000.00	8,000,000.00	0.00	8,000,000.00	8,000,000.00	8,000,000.00	8,000,000.00	8,000,000.00	0.00
13201 Prima de Vacaciones y Dominical.		8,000,000.00	0.00	8,000,000.00	8,000,000.00	0.00	8,000,000.00	8,000,000.00	8,000,000.00	8,000,000.00	8,000,000.00	0.00
13202 Acreditación y Gratificación de Fin de Año.		0.00	0.00	0.00	0.00	0.00	0.00	0.00	0.00	0.00	0.00	0.00
13300 Ajustes de Fin de Año.		0.00	0.00	0.00	0.00	0.00	0.00	0.00	0.00	0.00	0.00	0.00
13301 Ajustes de Fin de Año.		0.00	0.00	0.00	0.00	0.00	0.00	0.00	0.00	0.00	0.00	0.00
13305 Prima de Vacaciones y Dominical (Docente).		0.00	0.00	0.00	0.00	0.00	0.00	0.00	0.00	0.00	0.00	0.00
13306 Acreditación y Gratificación de Fin de Año (Docente).		0.00	0.00	0.00	0.00	0.00	0.00	0.00	0.00	0.00	0.00	0.00
13307 Prima de Vacaciones y Dominical (Docente-Carrera Magisterial).		0.00	0.00	0.00	0.00	0.00	0.00	0.00	0.00	0.00	0.00	0.00
13308 Ajustes y Gratificación de Fin de Año (Docente-Carrera Magisterial).		0.00	0.00	0.00	0.00	0.00	0.00	0.00	0.00	0.00	0.00	0.00
134 Compensaciones.		18,444,944.66	1,282,381.96	19,727,326.62	19,727,326.62	0.00	19,727,326.62	19,727,326.62	19,727,326.62	19,727,326.62	19,727,326.62	0.00
13401 Acreditación por Titulación en la Docencia.		8,000,000.00	0.00	8,000,000.00	8,000,000.00	0.00	8,000,000.00	8,000,000.00	8,000,000.00	8,000,000.00	8,000,000.00	0.00
13402 Acreditación al Personal Docente por Años de Estudio de Licenciatura.		13,128,000.00	640	13,128,640.00	13,128,640.00	0.00	13,128,640.00	13,128,640.00	13,128,640.00	13,128,640.00	13,128,640.00	0.00
13407 Compensaciones Adicionales por Servicios Especiales (Docente Educación Preescolar).		33,307.66	0.00	33,307.66	33,307.66	0.00	33,307.66	33,307.66	33,307.66	33,307.66	33,307.66	0.00

21111202		Educación Federalizada																																				
UN	F	TUR	SF	SSF	PS	PP	CA	AL	PT	NEP	GASTO	TG	FF	SITE	PF	CP	DM	DESCRIPCIÓN	AFROBADO MODIFICADO	ENERO JULIO	FEBRERO AGOSTO	SEPTIEMBRE	ABRIL OCTUBRE	MAYO NOVIEMBRE	JUNIO DICIEMBRE	NO LIBERADO												
		<b>Gran Total</b>																																				
		<b>Total</b>																																				
01																		Departamento de Desarrollo Social	26,948,560.00	2,250,109.08	2,241,317.58	2,250,109.08	2,254,595.58	2,257,879.08	2,257,879.08	173,355,325.89												
01																		Desarrollo Social	26,948,560.00	2,250,109.08	2,241,317.58	2,250,109.08	2,254,595.58	2,257,879.08	4,883,942.58	0.00												
01																		Educación	26,948,560.00	2,250,109.08	2,241,317.58	2,250,109.08	2,254,595.58	2,257,879.08	4,883,942.58	0.00												
01																		Otros servicios educativos y actividades inherentes	26,948,560.00	2,250,109.08	2,241,317.58	2,250,109.08	2,254,595.58	2,257,879.08	4,883,942.58	0.00												
01																		Otros Servicios Educativos y Actividades Inherentes	26,948,560.00	2,250,109.08	2,241,317.58	2,250,109.08	2,254,595.58	2,257,879.08	4,883,942.58	0.00												
01																		Programa Sectorial de Educación.	26,948,560.00	2,250,109.08	2,241,317.58	2,250,109.08	2,254,595.58	2,257,879.08	4,883,942.58	0.00												
01																		Programa de desarrollo de la educación básica	26,114,560.00	2,189,679.08	2,171,817.58	2,189,679.08	2,185,995.58	2,188,379.08	4,731,042.58	0.00												
01																		Asignación Normal	26,135,628.00	47,921.58	1,745,289.08	2,180,609.08	2,185,995.58	2,188,379.08	4,731,042.58	0.00												
01																		Educación básica de calidad	25,590,250.00	2,132,687.50	2,132,687.50	2,132,687.50	2,132,687.50	2,132,687.50	4,601,912.50	0.00												
01																		Becas para primaria	6,464,250.00	538,687.50	538,687.50	538,687.50	538,687.50	538,687.50	1,185,112.50	0.00												
01																		Cobertura Estatal	6,465,250.00	538,687.50	538,687.50	538,687.50	538,687.50	538,687.50	1,185,112.50	0.00												
01																		Transferencias, Asignaciones, Subsidios y Otras Ayudas.	6,464,250.00	538,687.50	538,687.50	538,687.50	538,687.50	538,687.50	1,185,112.50	0.00												
01																		Ayudas Sociales.	6,464,250.00	538,687.50	538,687.50	538,687.50	538,687.50	538,687.50	1,185,112.50	0.00												
01																		Ayudas Sociales a Personales.	6,464,250.00	538,687.50	538,687.50	538,687.50	538,687.50	538,687.50	1,185,112.50	0.00												
01																		1. Becas.	6,464,250.00	538,687.50	538,687.50	538,687.50	538,687.50	538,687.50	1,185,112.50	0.00												
01																		Deuda Pública.	0.00	0.00	0.00	0.00	0.00	0.00	0.00	0.00												
																				1,008.00	0.00	0.00	0.00	0.00	0.00	0.00												